

pallucco10

LIGHT & LIVING

pallucco10



LIGHT & LIVING

| LIGHT

- 002 | FORTUNY RUBELLI
- 006 | FORTUNY
- 014 | PAPIRO
- 018 | GILDA & BABY GILDA
- 026 | TUBE
- 028 | FARO
- 032 | VALZER
- 034 | OPTICAL
- 038 | GLOW & GLOW SQUARE
- 050 | GLOW MINI
- 055 | GUARDIAN OF LIGHT
& BIG GUARDIAN OF LIGHT
- 064 | JOIIN
- 074 | FOLD
- 084 | NIMBO
- 090 | CORAL
- 106 | CRINOLINA

| ACCESSORIES

- 120 | EL
- 124 | GRONDA
- 128 | LALINEA
- 132 | ALONE
- 136 | MUSANANA

| & LIVING

- 138 | BREEZE & GRANDE BREEZE
- 146 | ANGOLO
- 156 | ASNAGO VENDER
- 160 | GRAND ECART
- 172 | CONTINUA
- 184 | A & B
- 188 | LEDGE
- 196 | ITAIPIU
- 202 | UNIC
- 206 | DECADE
- 212 | SLIPINSLEEP

LAURA AGNOLETTI

ASNAGO VENDER

EDISON BARONE

LUCIANO BERTONCINI

PHILIPPE BESTENHEIDER

SERGIO BONIFACCIO

ALESSANDRO BRESCIANI

SERGIO CALATRONI

MARIANO FORTUNY Y MADRAZO

ENRICO FRANZOLINI

VICENTE GARCIA JIMENEZ

STUDIO LAGRANJA

ANDREA MARCANTE

JEAN NOUVEL

PAMIO DESIGN

SUSANNE PHILIPPSON

CHRISTOPHE PILLET

MARZIO RUSCONI CLERICI

MASSIMO TASSONE

DANIELE TREBBI

HANNES WETTSTEIN

KAZUHIRO YAMANAKA

VALENTINO TAVANARA

VALENTINO TAVANARA

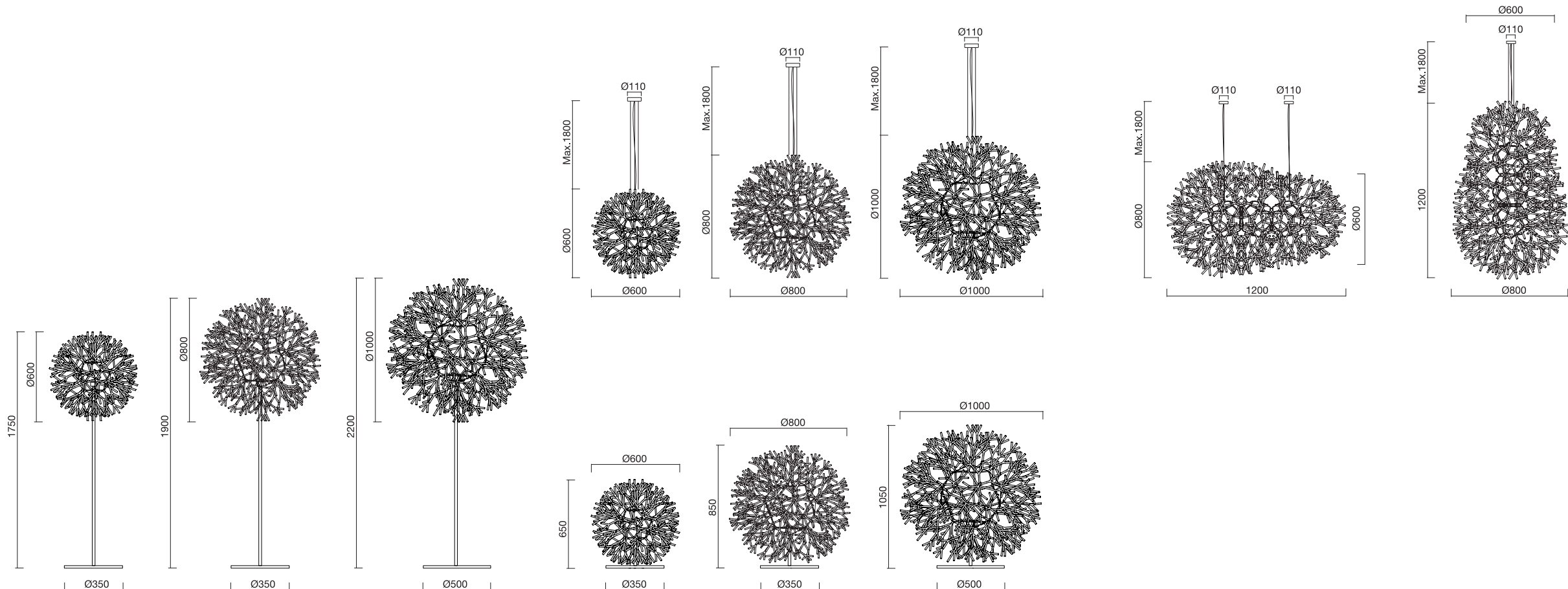
VALENTINO TAVANARA

VALENTINO TAVANARA

VALENTINO TAVANARA

VALENTINO TAVANARA

VALENTINO TAVANARA



Coral è una famiglia di lampade composte da un elemento modulare dalla forma particolare che ricorda una rama di corallo marino realizzato in policarbonato stampato ad iniezione. "Volevamo ottenere una lampada visivamente ricca e articolata partendo da un modulo molto semplice. Il modulo si ripete, come un frattale (elemento geometrico che si ripete nella sua struttura allo stesso modo su scale diverse), sul principio che regola la crescita in natura, dal semplice alla complessità". Le lampade sono disponibili in versione bicolore con inserto di 3 rametti colorati di contrasto. Versioni: bianco RAL 9016 con inserto rametti color arancio fluo RAL 2005, color avorio RAL 1015 con inserto rametti color rosso RAL 3020; Nero Grigio RAL 7021 con inserto rametti color avorio RAL 1015. La struttura portante è in acciaio verniciato negli stessi colori dei diffusori.

Coral piantana con asta, diffusori da Ø 600 e Ø 800 mm, dotate di una lampadina fluorescente a basso consumo da 33 W. Luce calda. Attacco E27 (220V). Attacco E26 per 110V.

Coral terra/tavolo e sospensione con diffusore da Ø 600 e Ø 800 mm dotate di una lampadina fluorescente a basso consumo 20 W.

Tutte le versioni da Ø 1000 mm una lampadina fluorescente da 33W. Luce calda. Attacco E27 (220V). Attacco E26 per 110V.

Coral sospensione orizzontale tipo nuvola lunghezza 1200 mm dotata di 2 lampadine fluorescenti a basso consumo energetico da 33 Watt. Luce calda. Attacco E27 (220V). Attacco E26 per 110V.

Coral sospensione verticale altezza 1200 mm dotata di 1 lampadina fluorescente a basso consumo energetico TCL da 55 Watt. Attacco 2G11 (220V/110V).

Coral is a range of lights with a uniquely shaped modular element which is reminiscent of a branch of coral and is produced in injection moulded polycarbonate. "We wanted to create a light that was both visibly rich and articulated, starting from a very simple module. The module repeats itself like a fractal (a geometrical shape which is repeated throughout its structure in different sizes) and grows following the principle of nature – from simplicity to complexity". The lights come in two colours with three coloured branches inserted to create a contrast. Versions: white (RAL 9016) with luminous (FLUO) orange (RAL 2005) inserted branches, ivory (RAL 1015) with red (RAL 3020) inserted branches; black grey (RAL 7021) with ivory (RAL 1015) inserted branches. The supporting structure is in coated steel in the same colours as the diffusers.

Coral standard lamp with stem, with Ø 600 and Ø 800 mm diffusers, fitted with one 33 W fluorescent energy saving bulb. Warm light. E27 fitting (220V). E26 fitting for 110V.

Coral floor/table and pendant Ø 600 mm and Ø 800 mm fitted with one 20 W fluorescent energy saving bulb. Warm light. E27 fitting (220V) E26 fitting for 110V.

For all versions with Ø 1000 mm diffuser one 33 W fluorescent energy saving bulb. Warm light. E27 fitting (220V) E26 fitting for 110V.

Coral horizontal pendant (similar to a cloud), 1200 mm long, fitted with two 33 Watt fluorescent energy saving light bulbs. Warm light. E27 fitting (220V). E26 fitting for 110V.

Coral vertical pendant, 1200 mm high fitted with one TCL 55 Watt fluorescent energy saving light bulbs. Fitting 2G11 (220V/110V).

Coral ist eine Leuchtenfamilie, die aus einem modularen Element aus spritzgegossenem polycarbonat mit einer besonderen Form besteht, die an Korallenäste erinnert. "Wir wollten von einem sehr einfachen Modul ausgehend eine optisch reich gestaltete und strukturierte Leuchte schaffen. Das Modul wiederholt sich wie ein Fraktal (geometrisches Element, dessen Struktur sich in unterschiedlichen Maßstäben in sich selbst wiederholt) nach dem Prinzip, dass das Wachstum in der Natur, vom Einfachen zum Komplexen, regelt. Die Leuchten sind in zweifarbiger Ausführung, mit drei eingefügten kontrastfarbenen Ästen, erhältlich. Versionen: Farbe Weiß RAL 9016 mit Ästen in Orange Fluo RAL 2005, Farbe Elfenbein RAL 1015 mit Ästen in Rot RAL 3020; Farbe Grauschwarz RAL 7021 mit Ästen in Elfenbein RAL 1015. Die tragende Struktur besteht aus in den selben Farben der Diffusoren lackiertem Stahl.

Coral Stehleuchte mit Diffusoren Ø 600 und Ø 800 mm mit einer energiesparenden Leuchtstofflampe mit 33 W. Warmes Licht. Sockel E27 (220V). Sockel E26 für 110V.

Coral Boden-/Tisch und Hängeleuchten Ø 600 und Ø 800 mm mit einer energiesparenden Leuchtstofflampe mit 20 W. Warmes Licht. Sockel E27 (220V). Sockel E26 für 110V.

Für alle Versionen mit Ø 1000 Diffusor: 1 energiesparenden Leuchtstofflampe mit 33 W. Warmes Licht. Sockel E27 (220V). Sockel E26 für 110V.

Coral horizontale, wolkenartige Hängelampe, Länge 1200 mm mit zwei energiesparenden Leuchtstofflampen mit je 33 Watt. Warmes Licht. Sockel E27 (220V). Sockel E26 für 110V.

Coral vertikale, H 1200 mm mit 1 energiesparenden Leuchtstofflampen mit TCL 55 Watt. Sockel 2G11 (220V/110V).

Coral est une famille de lampes composées d'un élément modulaire, réalisé en polycarbonate moulé par injection, dont la forme particulière rappelle une branche de corail. "Nous voulions obtenir une lampe qui, tout en partant d'un module très simple, donne une idée d'opulence et de complexité. Le module se répète, comme un objet fractal (élément géométrique dont la structure se répète toujours de la même manière à des échelles différentes), en observant le principe sur lequel repose la croissance dans la nature, c'est à dire partir du plus simple pour arriver au plus compliqué". Les lampes sont proposées en version bicolore, une couleur de base et trois branches colorées d'une couleur contrastante. Versions: Blanc RAL 9016 à branches couleur Orange fluo RAL 2005, Ivoire RAL 1015 à branches couleur rouge RAL 3020; Noir gris RAL 7021 à branches couleur Ivoire RAL 1015. La structure portante est en acier laqué de la même couleur que les diffuseurs.

Coral lampadaire avec tige avec diffuseurs de Ø 600 et Ø 800 mm, dotés d'une ampoule fluorescente de 33 W à basse consommation d'énergie. Lumière chaude. Douille E27 (220V). Douille E26 pour 110V.

Coral terre/table et suspension de Ø 600 et Ø 800 mm, dotés d'une ampoule fluorescente de 20 W à basse consommation d'énergie. Lumière chaude. Douille E27 (220V). Douille E26 pour 110V.

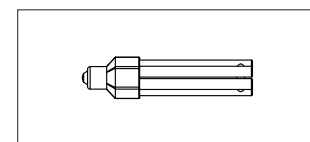
Pour toutes les versions avec diffuseur Ø 1000 W 1 ampoule fluorescente de 23 W à basse consommation d'énergie. Lumière chaude. Douille E27 (220V). Douille E26 pour 110V.

Coral suspension horizontale, type nuage, de 1200 mm de longueur, dotée de deux ampoules fluorescentes de 33 Watt à basse consommation d'énergie. Lumière chaude. Douille E27 (220V). Douille E26 pour 110V.


Coral suspension vertical, H 1200 mm, dotée de 1 ampoule fluorescente TCL de 55 Watt à basse consommation d'énergie. Douille 2G11 (220V/110V).

Coral es una familia de lámparas compuestas por un elemento modular, con una forma particular que recuerda una rama de coral marino, realizado en policarbonato moldeado por inyección. "Queríamos obtener una lámpara visualmente rica y articulada partiendo de un módulo muy simple. El módulo se repite, como un fractal (elemento geométrico que se repite en su estructura de igual manera a diversas escalas), a partir del principio que regula el crecimiento en la Naturaleza, de lo simple a lo complejo". Las lámparas están disponibles en versión bicolore con inserción de 3 ramitas coloreadas en contraste. Versiones: blanco RAL 9016 con inserción de ramitas de color naranja fluo RAL 2005, color marfil RAL 1015 con inserción de ramitas de color rojo RAL 3020, gris negro RAL 7021 con inserción de ramitas de color marfil RAL 1015. La estructura portante es de acero pintado en los mismos colores que los difusores.

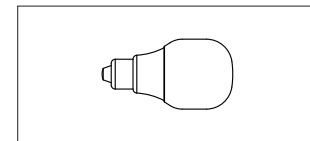
Coral de pié con barra con difusores de Ø 600 y Ø 800 mm dotadas de una bombilla fluorescente de bajo consumo de 33 W. Luz caliente. Casquillo E27 (220V). Casquillo E26 para 110V.




Lampadina fluorescente elettronica da 33W, attacco E27
Fluorescent electronic bulb, 33W each.
Connection E27



Bianco RAL 9016 con inserto rametti color arancio fluo RAL 2005
White RAL 9016 in combination with fluo orange RAL 2005 branches



Lampadina fluorescente da 20W, attacco E27.
Fluorescent bulb, 20W each. Connection E27



Avorio RAL 1015 con inserto rametti color rosso RAL 3020
Ivory RAL 1015 in combination with red RAL 3020 branches



Nero grigio RAL 7021 con inserto rametto color avorio RAL 1015
Black grey RAL 7021 in combination with Ivory RAL 1015 branches







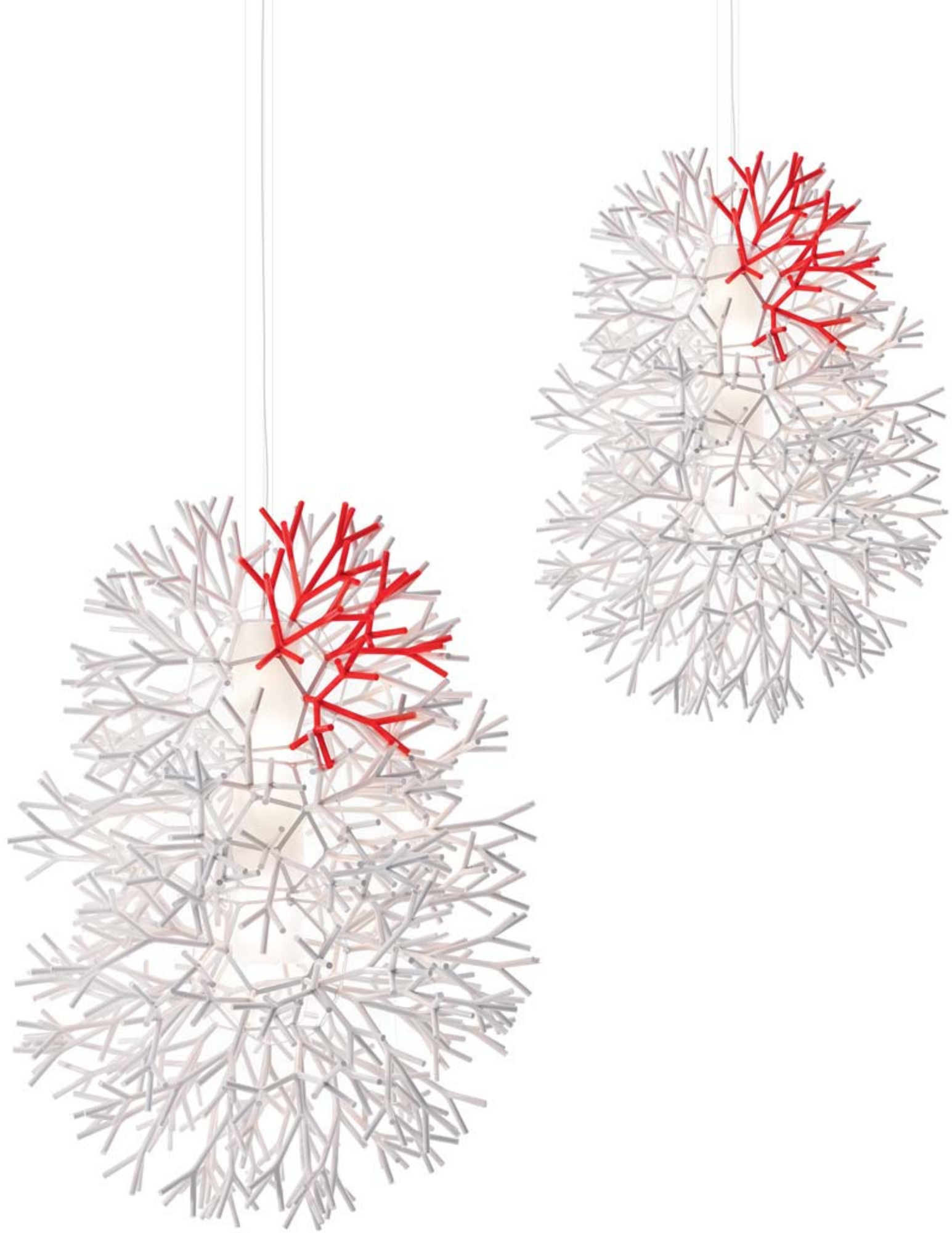
Coral Ø1000



Coral Ø600



Coral Ø800







Coral Ø1000



Coral Ø800



Coral Ø600

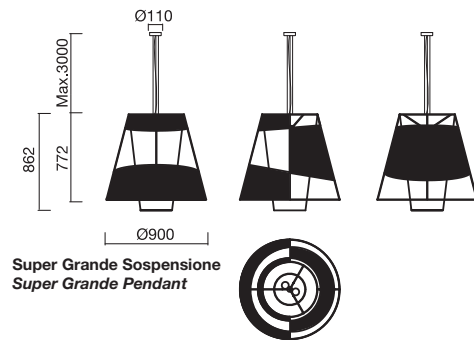


Coral Ø800

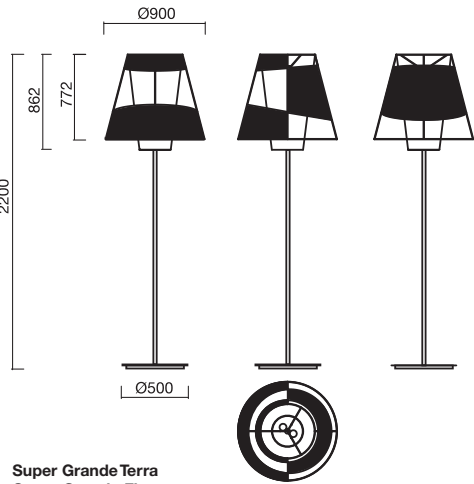


CRINOLINA

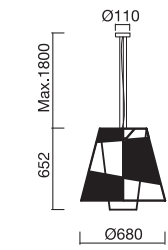
design Susanne Philippson 2009 | produzione 2009



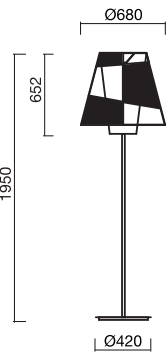
Super Grande Sospensione
Super Grande Pendant



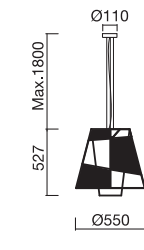
Super Grande Terra
Super Grande Floor



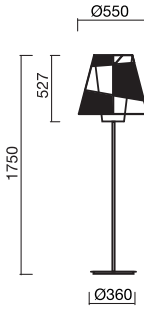
Grande Sospensione
Grande Pendant



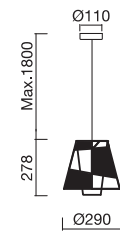
Grande Terra
Grande Floor



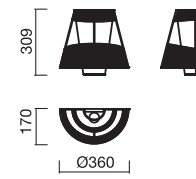
Sospensione
Pendant



Terra
Floor



Mini Sospensione
Mini Pendant



Applique
Wall Sconce



Tavolo
Table

Crinolina è una collezione di lampade che richiama la struttura delle gonne di una volta. La principale caratteristica delle lampade è infatti quella di avere il diffusore in cui pieni e vuoti sono armonicamente bilanciati. Da qualsiasi punto la si osservi, la lampada offre un aspetto asimmetrico e contemporaneamente una perfetta fusione degli opposti.

I diffusori sono in PVC che all'interno è di colore oro e riflette la luce rendendo l'ambiente caldo e accogliente e all'esterno è rivestito in tessuto di cotone cinzato in tre varianti di colore (antracite, bianco e viola). La struttura è in acciaio verniciato a polveri epossidiche negli stessi colori dei diffusori.

Crinolina terra e sospensione "Super Grande" diametro 900 mm: 3 lampadine fluorescenti a basso consumo da 30 Watt. Attacco E27 (220V) . Attacco E26 per le 110V. Crinolina terra e sospensione "Grande" diametro 680 mm e Crinolina "Terra" e "Sospensione" diametro 550 mm: 2 lampadine fluorescenti a basso consumo da 30 Watt. Attacco E27 (220V) . Attacco E26 per le 110V. "Mini" Crinolina Sospensione diametro 290 mm: 1 lampadina fluorescente a basso consumo da 20 Watt. Attacco E27 (220V) . Attacco E26 per le 110V.

Crinolina "Applique": 1 lampadina fluorescente a basso consumo da 11 Watt. Attacco E14 220V. Attacco E12 110V. Crinolina "Tavolo" diametro diffusore 290 mm: 1 lampadina fluorescente a basso consumo da 20 Watt. Attacco E27 (220V) . Attacco E26 per le 110V.

Crinolina is a collection of lights which evokes the shape of old-fashioned skirts. The defining feature of the lights is the diffuser with its perfectly balanced arrangement of filled and empty sections. Whatever angle the light is seen from, it appears asymmetrical, yet at the same time it is the perfect fusion of opposites.

The diffusers are in PVC painted gold on the inside, reflecting the light and making the room warm and inviting, and covered with cotton chintz on the outside, which comes in three different colours (anthracite grey, white and purple). The structure is in epoxy powder coated steel in the same colours as the diffusers.

Floor and pendant Crinolina version "Super Grande" diameter diffuser 900 mm: 3 low consuming fluorescent lightbulbs 30 Watt . Fitting E27 (220V) . Fitting E26 for 110V. Floor and pendant Crinolina "Grande" diameter 680 mm and Floor and pendant Crinolina diameter 550 mm: 2 low consuming fluorescent lightbulbs 30 Watt . Fitting E27 (220V) . Fitting E26 for 110V . Pendant "Mini" Crinolina diameter 290 mm: 1 low consuming fluorescent lightbulbs 20 Watt . Fitting E27 (220V). Fitting E26 for 110V.

Wall version Crinolina (Sconce): 1 low consuming fluorescent lightbulb 11 Watt, fitting E14. (220V). Fitting E12 for 110V. Table Crinolina diffuser diameter 290 mm: 1 low consuming fluorescent lightbulb 20 Watt. Fitting E27 (220V). Fitting E26 for 110V.

Crinolina ist eine Lampenkollektion, die an die Struktur von Röcken aus früheren Zeiten erinnert. Hauptmerkmal der Leuchten ist der Schirm, bei dem sich volle und leere Flächen in einem harmonischen Gleichgewicht befinden. Von welchem Punkt aus auch immer man die Leuchte betrachtet, bietet sie eine asymmetrische Erscheinung, bei der die Gegensätze jedoch zugleich perfekt miteinander verschmelzen.

Der Schirm aus PVC mit goldfarbener Innenseite reflektiert ein Licht, das eine warme Atmosphäre schafft. Die Außenseite ist mit gezeichnete Baumwolle in drei Farbvarianten bezogen (Anthraxit, Weiß und Violett). Die Struktur besteht aus pulverbeschichtetem Stahl, in den gleichen Farben des Schirms.

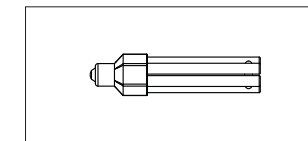
Crinolina Stehleuchte und Hängeleuchte "Super Grande" Durchmesser 900 mm: 3 energiesparende Leuchtstofflampen 30W, Sockel E27(220V), Sockel E26 (110V). Crinolina Stehleuchte und Hängeleuchte "Grande" Durchmesser 680 mm und "Crinolina" Stehleuchte und Hängeleuchte Durchmesser 550 mm: 2 energiesparende Leuchtstofflampen 30W, Sockel E27 (220V). Sockel E26 (110V).

"Mini" Crinolina Hängeleuchte Durchmesser 290 mm: 1 energiesparende Leuchtstofflampen 20W, Sockel E27 (220V). Sockel E26 (110V). Crinolina Applique: 1 energiesparende Leuchtstofflampen 11W, Sockel E14 (220V). Sockel E12 (110V). Crinolina Tisch: 1 energiesparende Leuchtstofflampen 20W, Sockel E27 (220V). Sockel E26 (110V).

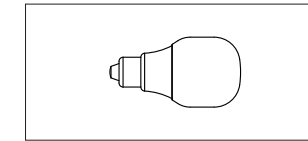
Crinolina est une collection de lampes qui rappelle la structure des jupes d'autrefois. La principale caractéristique de ces lampes est en effet de posséder un diffuseur où les pleins et les vides s'équilibrent parfaitement. Quel que soit le point à partir duquel on l'observe, la lampe présente un aspect asymétrique tout en offrant une parfaite fusion des contraires.

Les diffuseurs en PVC sont de couleur or sur la partie interne, de manière à réfléchir une lumière chaude et accueillante, et sont revêtus à l'extérieur d'un tissu en chintz de coton proposé en trois couleurs différentes (anthracite, blanc et violet). La structure est en acier peint avec des poudres époxydiques de la même couleur que les diffuseurs.

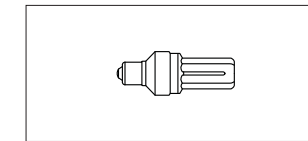
Crinolina sur Pied, et Suspension "Super Grande" diamètre 900 mm: 3 ampoules fluorescentes à basse consommation de 30W, fixation E27 (220V). Fixation E26 (110V) Crinolina sur Pied et Suspension "Grande" diamètre 680 mm et "Crinolina" sur Pied et Suspension diamètre 550 mm: 2 ampoules fluorescentes à basse consommation de 30W, fixation E27 (220V). Fixation E26 (110V). "Mini" Crinolina Suspension diamètre 290 mm: 1 ampoule fluorescente à basse consommation de 20W, Fixation E27 (220V). Fixation E26 (110V).



Lampadina fluorescente da 30W, attacco E27
Fluorescent bulb, 30W each. Connection E27



Lampadina fluorescente da 20W, attacco E27.
Fluorescent bulb, 20W each. Connection E27



Lampadina fluorescente da 20W, attacco E27.
Fluorescent bulb, 20W each. Connection E27



Interno colore oro
Inside gold lacquered



Tessuto di cotone cinzato di colore bianco
White cotton chintz



Tessuto di cotone cinzato di colore viola
Purpe cotton chintz



Tessuto di cotone cinzato di colore antracite
Anthracite grey cotton chintz



Super Grande Crinolina Ø900









Super Grande Crinolina Ø900



Grande Crinolina Ø680



Mini Crinolina Ø290



Crinolina Ø550



